

AQUEOUS SPA

AQUEOUS HYDROGEN PRODUCING DEVICE

取扱説明書

CL-H2-100

LABO

LIFE STYLE AND BEAUTY ORIGINAL

お買い上げ頂き誠にありがとうございます

- ご使用前にこの取扱説明書をよくお読みのうえ、正しくご使用ください。
特に「安全上のご注意」は、ご使用前に必ずお読みいただき、安全にお使いください。
- この取扱説明書は大切に保管してください。
- 保証書は、「お買い上げ日・販売店名」などの記入を必ず確かめ、販売店からお受け取りください。
- 本製品は美容を目的としたものであり、治療を目的とした使用もしくは販売は法律上禁じられております。
- また、健康な肌への使用を前提に考えられた製品ですので、医師等による治療を受けている部位の使用に関するトラブルは一切の責任を負いかねます。

目次

安全上のご注意	-----	2～7
セット内容・各部の名称	-----	8
充電のしかた	-----	9～11
お知らせ機能について	-----	12～13
ご使用方法	-----	14～16
お手入れについて	-----	17
保管のしかた	-----	18～19
製品の仕様	-----	20
故障かな?	-----	21
保証規定	-----	22～23
保証書	-----	26

安全上のご注意(必ずお守りください)

人への危害、財産の損害を防止するため、必ずお守りいただくことを説明しています。

- 誤った使い方をしたときに生じる危害や損害の程度を区分して説明しています。

危険

誤った取り扱いをしたときに、人が死亡または重傷を負うおそれが高い内容を示しています。

警告

誤った取り扱いをしたときに、人が死亡または重傷を負うおそれがある内容を示しています。

注意

誤った取り扱いをしたときに、けがをしたり財産に損害を与えるおそれがある内容を示しています。

- お守りいただく内容を次の図記号で説明しています。(次は図記号の例です)



してはいけない内容です。



実行しなければならぬ内容です。

■本体について

危険



禁止

- 火中投入、加熱、高温での充電・使用・放置をしない。
本製品は充電式電池を内蔵しています。
発熱・発火・破裂の原因になります。

警告



禁止

- 改造はしない。また、分解したり修理しない。
火災・感電・けが・故障の原因になります。
修理(電池交換など)はお買い上げの販売店にご相談ください。



必ず守る

- 本製品を充電する場合、必ず本体にある水気をふき取ってから充電する。
感電・けが・故障の原因になります。
水気がある状態で充電すると水が電気と反応してサビの原因となります。
充電プラグ接続口に水気がないことを確認してから充電プラグを差し込んでください。
- 異常・故障時には直ちに使用を中止し、**充電アダプターを抜く**
→火災・感電・けがの原因になります。
<異常・故障例>
本体・充電アダプター・コードが
・変形したり異常に熱い
・こげ臭いにおいがする
・使用中に異常な音がする
→すぐに販売店へ点検・修理を依頼してください。

注意



禁止

- 本体や充電アダプターを落としたり、ぶつけたりしない。
落としたり、ぶつけたりした場合は使用しない。
けが・故障の原因になります。
発熱・発火・破裂の原因になります。

警告



禁止

- ぬれた手で電源アダプターをコンセントから抜き差ししない。
感電・けがの原因になります。
- 充電アダプターや充電プラグ接続口は水につけたり、水洗いしない。また、風呂、シャワー室で絶対に使用しない。
感電・けが・故障の原因になります。
充電プラグ接続口がぬれた場合は充電プラグを抜いて完全に乾燥させてください。
- 充電アダプターが傷んだり、コンセントへの差し込みがゆるいときは使用しない。
火災・感電・故障の原因になります。
- コードを傷めない。
傷つける、加工する、無理に曲げる、引っ張る、ねじる、重いものを載せる、挟み込むなどしない。
火災・感電・故障の原因になります。
- コンセントや配線器具の定格を超える使い方をしない。
たこ足配線などで定格を超えると、発熱による火災の原因になります。
- 専用の充電アダプター以外は使用しない。
専用の充電アダプターを他の商品に使用しない。
・やけどの原因になります。



必ず守る

- 必ず家庭用コンセント（100V～240V）で使用する。
火災・感電の原因になります。
- 掃除のときは、必ず充電アダプターをコンセントから抜く。
感電の原因になります。
- 充電プラグや充電アダプターにほこりが付着しないように定期的に掃除する。
火災の原因になります。

⚠ 注意



禁止

- 収納時にコードを充電アダプターに巻きつけない。
火災・故障の原因になります。
- 充電プラグやプラグ接続口にピンやゴミを付着させない。
火災・感電の原因になります。



必ず守る

- 充電プラグや充電アダプターを抜くときは、コードを持たずに必ず充電プラグや充電アダプターを持って抜く。
感電・けがの原因になります。
- 充電時以外は充電アダプターをコンセントから抜く。
火災・感電の原因になります。

■ 使用について

⚠ 警告



禁止

- 美容目的、水素入浴以外の目的には使用しない。
- 乳幼児の手の届く場所に保管し、使用させない。
事故・けがの原因になります。
- 火気のそばや高温となる場所では使用しない。
- 本製品を浴槽内に入れたまま、お風呂を沸かさない。
- お子様だけの使用はしない。
- 浴槽内で使用中、防水カバーを開けない。
事故、けが、故障の原因になります。

警告



禁止

●次のような医療用電子機器をお使いの方は
使用しない。

- ・ペースメーカー等の体内埋込型医療用電子機器
- ・人工心肺等の生命維持用医療用電子機器
- ・心電計等の装置型医療用電子機器

—医療用電子機器の誤作動など事故や
トラブルの原因になります。

●次のような方は使用しない。

- ・医師の治療を受けている方
- ・入浴を控える、禁じられている方
- ・身体に異常を感じている方
- ・血圧や心臓、内臓に異常がある方
- ・感染症病がある方
- ・皮膚感覚に障害をもっている方
- ・高熱がある方
- ・意思表示のできない方、麻酔および知覚障害の方
- ・その他、何らかの異常がある方

注意



禁止

●20℃以下の水、45℃以上のお湯では使用しない。
故障や誤作動の原因になります。

●極端に狭い空間や密閉された場所では使用しない。

●本体に強い衝撃を与えない。

●入浴剤を入れた浴槽では使用しない。
本体が着色される原因になります。

●本体を傾けたり、上下逆さまの状態では使用しない。

●本体の穴や本体カバーの中に物を入れない。

⚠ 注意



禁止

- 本体の上に乗ったり、座ったりしない。
故障の原因になります。
- 使用中、本体にタオルなど被せたりしない。
- 充電中または水のない状態で電源ボタンを押さない。



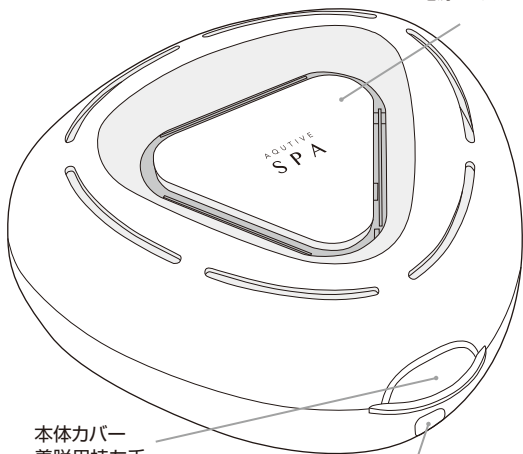
必ず守る

- 浴槽内でのご使用は追い炊き、炊き口や給湯口など高温になるところは避ける。
故障の原因になります。
- 必ず本体カバーをしっかりと閉めた状態で使用する。
- 本体を浴槽に入れる時は両手で持ち、浴槽の底の平たい場所にゆっくり置く。
- 1時間を越える場合は本体を1度浴槽から出し、長時間にわたる入浴は控える。
- LED部を上にして使用する。
- 使用後は必ず水中から出して水気をしっかり拭き取り、保管する。

セット内容・各部の名称

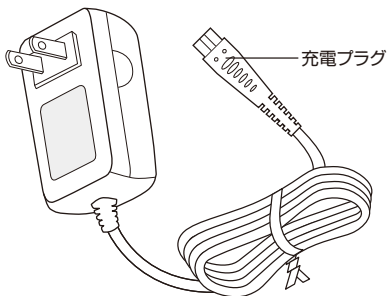
本 体

電源スイッチ



本体カバー
着脱用持ち手

防水カバー
(充電プラグ接続口)



充電プラグ



充電アダプター

取扱説明書
(保証書付)

充電のしかた



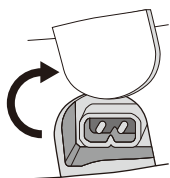
初めてご使用になる時は、
まずはフル充電をしてからお使いください。

1 本体を平らな場所に置く

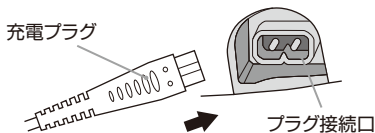


2 本体下部の防水カバーを開ける

※防水カバーはシリコン製の為、切れる場合
があるので、強く引っ張らないでください。

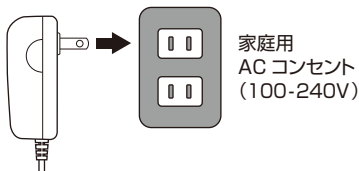


3 プラグを本体のプラグ接続口に差し込む



※プラグ接続口に水気が無いことを確認してください。
水気がある場合は完全に乾燥させてから充電してください。

4 アダプターを家庭用コンセントに差し込む

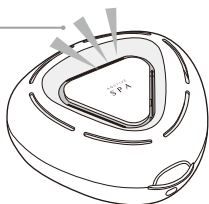


5

充電をする（充電時間：約 4 時間）

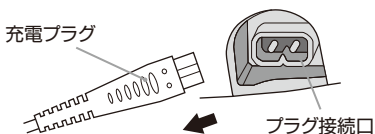
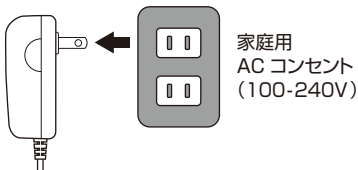
赤色 LED 点灯

アダプターをコンセントに差し込むと赤色 LED が点灯します。充電が完了すると赤色 LED が消灯します。




6

充電完了後、アダプターをコンセントから抜き、次に本体からプラグを抜取る。



7

本体下部の防水カバーをきちんと閉める



お知らせ

- 充電推奨温度は5～35℃です。周囲温度が適正温度（5～35℃）から極端にはずれていると、充電時間がのびたり、充電しない場合があります。
- 特に低温での充電は蓄電池の寿命を短くするおそれがあるため、充電推奨温度での充電をおすすめします。
- 極度の低温下（約0℃以下）では、充電しない場合があります。
- 使いはじめ（購入直後や3ヶ月以上放置したとき）や使用中に動作が停止したときは、必ずフル充電してからお使いください。
- 充電中、本体・充電アダプターが多少温かくなりますが異常ではありません。
- 正常な充電をしても使用できる回数が極端に少なくなったときは蓄電池の寿命です。
※リチウム電池の特性として、長時間放置されますと充電電池の寿命が短くなります。1ヶ月に1回は3時間以上補充電をしてください。

充電電池の交換・破棄について

寿命：約10日間に1回の充電で2年程度（ただし、保証は1年）です。また、フル充電しても使用回数が極端に少なくなった場合は寿命と考えられます。（蓄電池寿命は、使用・保管などの状態により大きく変化します。）



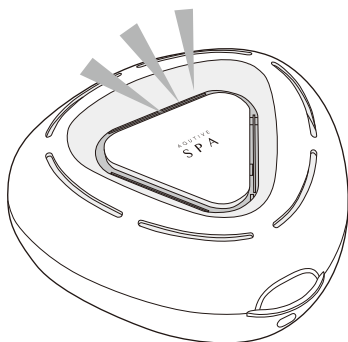
お客様ご自身で充電電池の取り外し・交換はしないでください。

内蔵充電電池の交換は本体を分解する必要があるため、専門の知識が必要です。お客様ご自身で交換はできません。電池交換、破棄に際しては、お買い上げの販売店にご相談ください。ご自分で行うと操作機能や動作が正常に維持できず故障の原因になります。

本体又は充電電池の破棄にお困りの場合は、発売元までご連絡ください。ただし、お送りいただく際の送料に関してはお客様ご負担でお願い致します。

お知らせ機能について

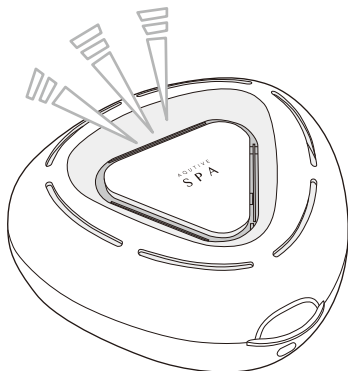
●使用中 <青色 LED 点灯>



水素発生中は青色 LED が点灯します。

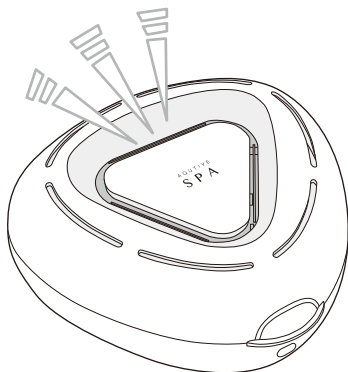
.....

●水がない場合<赤色 LED 10 回点滅>



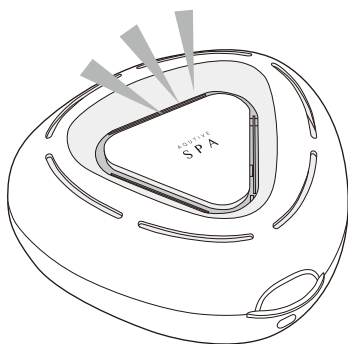
水がない場所で電源オンした場合、LEDが紫色に点灯した後、赤色 LED が 10 回点滅し、自動で電源オフになります。途中で電源をオフにする際は電源スイッチを2回押してください。

●電池残量が少なくなった場合<青色 LED 点滅>



電池の残量が少なくなると青色 LED が点滅します。充電してください。

●充電中<赤色 LED 点灯>

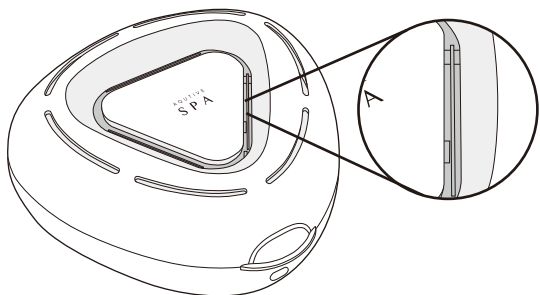


アダプターをコンセントに差し込むと赤色 LED が点灯します。充電が完了されると赤色 LED が消灯します。約 4 時間でフル充電になります。

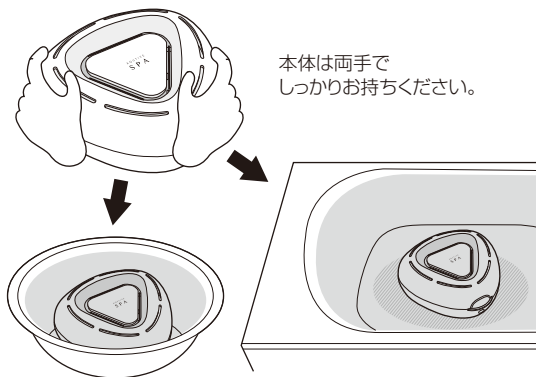
ご使用方法

- 1 本体上部の水素生成部に異物がないことを確認する。

異物がある場合はP17の「お手入れについて」を参照し取り除いてから使用してください。



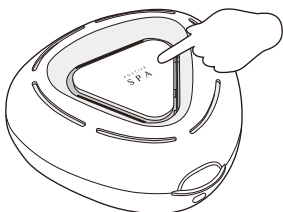
- 2 洗面器やボウル、お湯を張った浴槽の底の平たい場所に本体全体が浸かるようにゆっくり置く。



本体は両手で
しっかりお持ちください。

スタートする

電源スイッチを押すとLEDが紫色、青色の順で点灯し、15分間水素が発生します。



スイッチを
1回 Push

●ノーマルモード

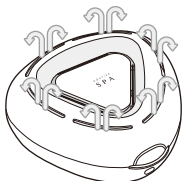
水素が発生します。
洗面器やボウルなどでのケアにお使いください。



スイッチを
もう1回 Push

●ジェットストリームモード

水素が発生されると同時に循環ポンプが作動し、水素を拡散します。
浴槽でのケアにお使いください。



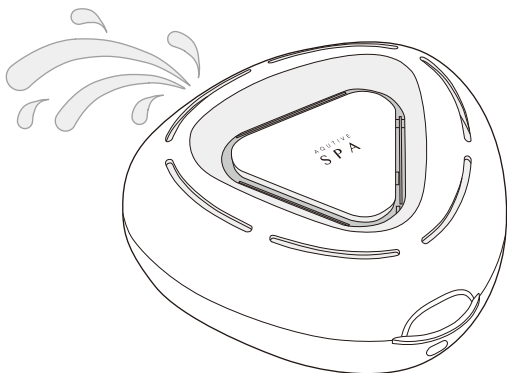
スイッチを
もう1回 Push

●電源オフ

- ※ 15分間作動後、青色LEDが消えて自動停止します。
- ※ 水がない場所で電源を入れると赤色LEDが10回点滅し、電源がオフになります。
- ※ 再びスタートするには電源スイッチを押してください。



ジェットストリームモード使用中、本体を水中から取り出すと、ポンプに残った水が飛び出します。必ず電源をオフにしてから取り出してください。



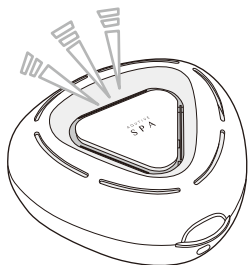
4 終了する

使用後は、必ず本体を水中から取り出し、P17の「お手入れについて」を参照にお手入れを行ってください。

- ※1時間を越えてご使用になる場合は、いったん取り出してから再度ご使用ください。
- ※ご家族で連続してご使用になる場合も、いったん取り出してから再度ご使用ください。

使用中、
青色LEDが
点滅したら…

電池の残量が少なくなると青色LEDが点滅します。充電してください。

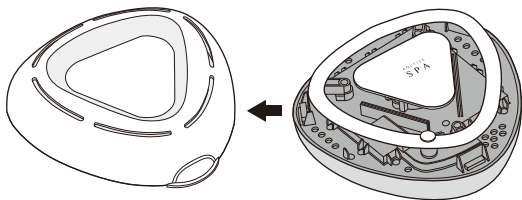


お手入れについて



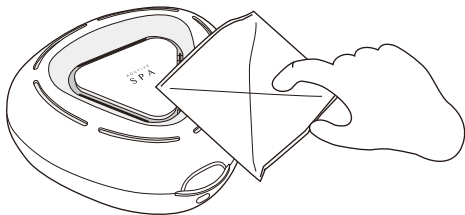
お手入れの際は電源がオフになっていることを確認してから行ってください。

- 水素発生部に髪の毛などの異物がある場合は、本体カバーを外して水で洗い流してください。



水素発生部に異物がある状態で乾燥すると故障の原因になることがあります。ご使用毎にシャワーなどで水素発生部を洗い流すことをお勧めします。

- 本体の水気を拭き取り、風通しの良いところで保管してください。



- アルコール、シンナー、ベンジン、除光液などは使用しないでください。故障や部品の割れ、変色などの原因になります。



保管のしかた

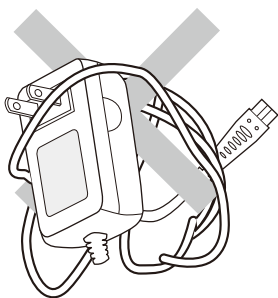
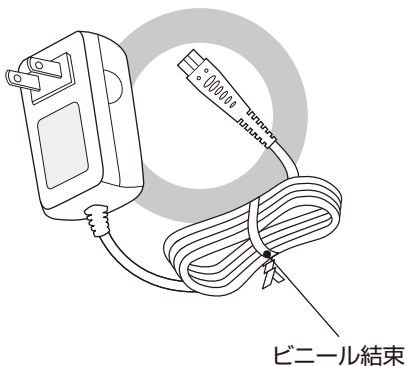
本製品は、次のような場所に保管しないでください。

本製品は精密な機器・電子部品で作られています。次のような場所に保管すると動作不良や故障の原因となりますので、絶対に避けてください。

直射日光の当たる場所 	ホコリや塵の多い場所 	温度変化の激しい場所 
湿度変化の激しい場所 	火気のある場所 	水に濡れやすい場所 
揮発性物質のある場所 	冷暖房機具に近い場所 	震動のある場所 

充電アダプターのコードをグルグル巻きにしたり、結んだりしないでください。

- コード内の芯線が切れて、トラブルの原因になります。間違った保管方法により故障した場合は、保証期間内であっても保証対象外となり、有料の修理となります。
- 保管時は、付属のビニール結束で束ねておくことをおすすめします。
※使用時は束ねたままで使用しないでください。



製品の仕様

本 体

- 製品名：AQUTIVE SPA（アクティブスパ）
- 型番：CL-H2-100
- サイズ：W約170×D約173×H約74mm
- 重量：約720g
- 材質：ABS樹脂、PC、シリコン、チタンプラチナメッキ
- タイマー：15分自動オフ機能

充電アダプター

- 電源：AC100-240V 50/60Hz 0.45A
- 出力電圧/電流：DC15.0V/1.0A
- 消費電力：約9W(充電時)
- コードの長さ：約1.2m

蓄 電 池

- 定格電圧/定格容量：DC11.0V 2000mAh
- 蓄電電圧：12.6V max
- 使用電池：リチウムイオン電池
- 充電時間：約4時間(フル充電時)
- 重量：140g
- 使用可能時間：フル充電時1日15分の使用で約10日間



Li-ion

製品を破棄するときのお願い(P11参照)

MADE IN CHINA

故障かな？



次のような場合は、故障でないことがありますので、
修理を依頼される前にもう一度お調べください。

症状	考えられる原因	処置方法
電源が入らない	充電されていない	充電してください
使用中に 電源が切れる	充電残量がない	充電してください
充電できない	充電アダプターの 接続状況を確認	充電プラグ接続口や コンセントの接続が 正しく行われているか 確認してください
水の中で使用して いるのに青色LED が点滅して切れる	充電残量がない	充電してください

確認後、なお異常がある場合は、ただちに使用を中止し、
お買い上げの販売店へご連絡ください。

保証書添付のうえ、点検・修理を依頼してください。

修理規定

●保証書について

保証書は本取扱説明書の最後のページについておりますので必ず「販売店・お買い上げ日」等の記入をご確認の上、内容をよくお読みいただき大切に保管してください。この保証は本体、充電アダプター、蓄電池にのみ適応します。

●保証期間について

保障期間はお買い上げ日より1年とします。

●修理を依頼される前にこの取扱説明書をよくお読みいただき、再度ご点検の上、なお異常がある場合はお買い上げの販売店にご相談ください。

●故障した場合の連絡について

お買い上げの販売店にご連絡いただき、修理をご依頼ください。

●保証期間経過後の修理について

お買い上げの販売店にご相談ください。修理によって製品の機能が維持できる場合は、ご希望により有料修理させていただきます。

●補修部品の最低保有期間について

本製品の補修用部品については、最低5年間を目安に保管しておりますので、原則として本製品の修理可能期間は、5年間となります。なお、期間経過後でも修理可能な場合もありますので、お買い上げの販売店にお問い合わせください。

●修理をお受けになる場合の注意

お買い上げの販売店および当社へ修理を依頼された場合、修理代が1万円以内の場合は、自動的に通常通り修理を行います。なお、修理代が1万円を越える場合には、修理を依頼された販売店またはお客様へご連絡し、了解を得た後修理いたします。

1. 取扱説明書の注意書きに従って使用した状態で保証期間内に故障した場合には無償修理させていただきます。無償修理をご依頼になる場合には、お買い上げの販売店に製品と本紙をご提示いただきお申し付けください。

2. 保証期間内でも次の場合には原則として有料になります。

- ①取扱説明書以外の使用上の誤りに起因する故障及び損傷
- ②不当な修理や改造による故障や損傷
- ③お買い上げ後の保管場所・輸送・落下などによる故障及び損傷
- ④一般家庭以外(例えば業務用)に使用された場合の故障及び損傷
- ⑤保証書のご提示がない場合
- ⑥保証書にお買い上げ年月日・お客様名・販売店名の記入のない場合、あるいは字句を書き換えられた場合(通信販売にてお買い上げのお客様はお届け伝票をご提示ください)
- ⑦車両・船舶等に搭載された場合に生じる故障及び損傷
- ⑧火災・地震・水害・落雷・その他天変地異・異常電圧・指定外の使用電源(電圧・周波数)など
- ⑨弊社以外で誤った修理をしたり、改造したために生じた故障及び損傷
- ⑩日本国外(海外)での使用時に発生した故障及び損傷

3. 本保証書は、日本国内のみ有効です。

4. 本保証書は、再発行いたしませんので大切に保管してください。

.....

※お客様にご記入いただいた個人情報(保証書控)は、保証期間内の無償修理対応及びその後の安全点検活動のために利用させていただく場合がございますのでご了承ください。

※この保証書は、本書に明示した期間、条件のもとにおいて無償修理をお約束するものです。従ってこの保証書によって、保証書を発行している者(保証責任者)、及びそれ以外の事業者に対するお客様の法律上の権利を制限するものではありませんので、保証期間経過後の修理についてご不明の場合は、お買い上げの販売店にお問い合わせください。

※保証期間経過後の修理や補修用性能部品の保有期間については、取扱説明書をご覧ください。

LABO

LIFE STYLE AND BEAUTY ORIGINAL

【AQUTIVE SPA 保証書】

本書はお買い上げの日から下記期間中に故障が発生した場合には本書 P22、P23 の記載内容で無償修理を行うことをお約束するものです。ご記入いただきました個人情報の利用目的は P23 に記載しております。お客様の個人情報に関するお問い合わせは、お買い上げの販売店にご連絡ください。詳細は P23 をご参照ください。

商品名	AQUTIVE SPA(アクティブスパ)
品番	CL-H2-100
保証期間	お買い上げ日から1年間
製造番号	
※お買上日	年 月 日
※お客様	ご住所 〒 _____
	お名前 _____ 様
	電話() - _____
※販売店	販売店名・住所 _____
	電話() - _____

※販売店様へ ※印欄は必ず記入してお客様にお渡しください。

故障の内容をできるだけ詳しくご記入ください

製造発売元：クルールラボ株式会社
〒104-0061 東京都中央区銀座 3-13-19
テクニカルセンター：ケーズメソッドジャパン有限会社
〒260-0033 千葉県千葉市中央区春日 2-12-1