

保管用 保証書付き

- お買い上げいただき誠にありがとうございました。
- 取扱説明書をよくお読みのうえ、正しく安全にお使いください。
- ご使用前に「安全上のご注意」を必ずお読みください。
- この取扱説明書は大切に保管してください。

*2014年12月24日作成(新様式第2版)
2014年10月16日作成(新様式第1版)

日常管理と注意事項

注意

お手入れの際は電源がオフになっていることを確認してから行ってください。
電源が入ったまま濡れタオルやティッシュなどお手入れをすると、刺激などを受ける場合があります。

■本体

乾いた布や、石鹸液を少し含ませた布



- 本体のお手入れに水を使用しないでください。
- 本体の汚れはシンナー、ベンジン、アルコール、除光液などで拭かないこと。故障や部品の割れ、変色などの原因になります。乾いた布や、石鹸液を少し含ませた布で拭き取ってください。

■ゲルパッド

- 10回使用毎に、指の腹に水をつけ、粘着面を軽くなるようにして汚れをとります。表面の水気がなくなるまで自然乾燥させてください。

- ※本体は絶対に濡らさない。 ※洗剤などで洗わない。
- ※つめやブラシで擦らない。 ※もみ洗い、つけ置きはしない。
- ※水中につけない。

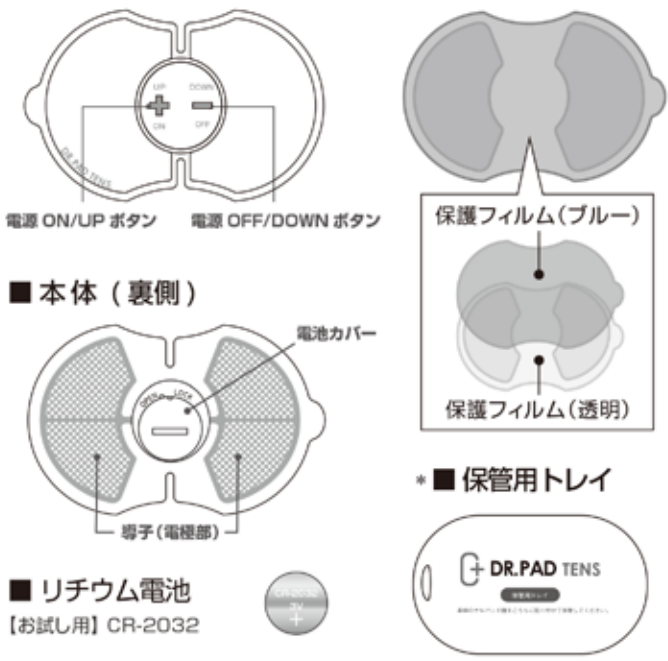
- ゲルパッド面同士を貼付けしないでください。
- 使用後は本体のゲルパッド面を保管用トレイに貼って保管してください。
- 直射日光が当たらず、風通しの良い涼しい場所に保管してください。

- ※ゲルパッドは、粘着力が弱くなったら交換してください。
- ご購入に関するお問い合わせは、お買い上げ販売店または発売元までご連絡ください。

品番:CL-DR-909PAD

セット内容

■本体 ■ゲルパッドセット(消耗品)



■リチウム電池
【お試し用】CR-2032

*■保管用トレイ



効果・効能

かんかい
肩こりの緩解

いしやく
麻痺した筋肉の萎縮の予防及び
マッサージ効果

■電池

- 電池は、1日20分のマッサージで約40回程度ご使用いただけます。
※電池の使用時間、使用回数は使用環境や条件により異なります。
- 電池交換をするときは、必ず電源オフにした後行ってください。
- CR-2032リチウム電池を使用してください。電池は正しく入れてください。
- 直射日光が当たらず、風通しの良い涼しい場所に保管してください。
- 本体をより長くご使用いただくため、使用していないときは電池を外してください。長時間電池を入れっぱなしにしておくと電池表面が腐食する可能性があります。
- 電池を廃棄する時は正しく廃棄してください。火に入れないでください。

定格・仕様

販売名	低周波治療器 CL-DR-909
類別	機械器具78 家庭用電気治療器
医療機器の種類	管理医療機器
一般的名称	家庭用低周波治療器(JMDN:70986000)
医療機器認証番号	226AKBZX00135000
電源	リチウム電池(3V, CR-2032)
入力電圧	DC 3V
最大出力電流	3.6mA
最大消費電力	10.8mW
基本周波数	70Hz
定格出力電圧	Max.52V / パルス
出力パルス幅	200μsec
タイマー	約20分自動オフ
寸法	縦72 x 横112 x 高さ10mm
重量	約10g(リチウム電池、ゲルパッドを含まない)
製造販売元	株式会社アレックスケア 〒115-0045 東京都北区赤羽1-67-54みなもとビル TEL 03-3903-5626
販売元	クルールラボ株式会社 〒104-0061 東京都中央区銀座3-13-19東銀座313ビル6F TEL 03-5550-7181

安全上のご注意 ~お守りいただくこと~

人への危害、財産の損害を防止するため、必ずお守りいただくことを説明しています。
■誤った使い方をしたときに生じる危害や損害の程度を区分して説明しています。

- ⚠ **危険** 「死亡や重傷を負うおそれ大きい内容」です。
- ⚠ **警告** 「死亡や重傷を負うおそれがある内容」です。
- ⚠ **注意** 「障害を負うことや、財産の損害が発生するおそれがある内容」です。

- お守りいただく内容を次の図記号で説明しています。(次は図記号の例です)
- ⊘ してはいけない内容です。
- ❗ 実行しなければならない内容です。

⚠危険

- ⊘ **禁止**
- 下記のような医用電気機器との併用は絶対にしない。
(1)ペースメーカーなどの体内挿込み型医用電気機器 (2)人工心肺などの生命維持用医用電気機器 (3)心電計などの装着型医用電気機器などの各医用電気機器
- 首の前方へは絶対に装着しない。
事故や身体への著しい障害をまねくおそれがあります。

⚠警告

- ❗ **必ず守る**
- 医師の治療を受けているときや下記の人は必ず医師と相談のうえ使用する。
(1)急性疾患のある人 (2)悪性腫瘍(しゅよう)のある人 (3)感染症疾患のある人 (4)妊娠中、生理中、出産直後の人 (5)心臓に障害のある人 (6)体温38℃以上(有熱期)の人(例:急性炎症症状[けん怠感、悪寒、血圧変動など]の強い時期、衰弱しているとき。) (7)貧血ぎみの人 (8)適用部位の皮膚に異常(感染症、創傷など)のある人 (9)血圧に異常のある人 (10)安静を必要とする人や著しく体調のすぐれないとき (11)背骨(せきつ)の骨折、捻挫(ねんざ)、肉離れなど、急性[疼(と)う]痛性疾患の人 (12)糖尿病などによる高度な末梢(しょう)循環障害による知覚障害のある人 (13)上記以外に特に身体に異常を感じている人
守らないと事故や体調不良をおこすおそれがあります。
- ゲルパッドを貼る、貼りかえる、はずすときは、必ず電源を切る。
守らないと強いショックを受けるおそれがあります。

保管について

- 本品は、次のような場所に保管してください。

水平で安定した場所	風通しの良い場所	イラスト内の気温と湿度の場所

- 本品は、次のような場所に保管しないでください。

本機器は精密な機械・電子部品で作られています。次のような場所に設置すると動作不良の原因になりますので、絶対に避けてください。

直射日光の当たる場所	ホコリやチリの多い場所	温度変化の激しい場所
湿度変化の激しい場所	火気のある場所	水に濡れやすい場所
揮発性物質のある場所	冷暖房機器に近い場所	振動のある場所

⚠注意

- 乳幼児や自分で意思表示をできない人に使用したり、手の届く所に置かないでください。
事故や体調不良の原因となります。



⚠危険

- ⊘ **禁止**
- 心臓の近く、顔、口内や陰部や、皮膚疾患などには使用しない。
- 他の治療器との同時使用や塗り薬(スプレー式など含む)との併用はしない。
事故や体調不良をおこすおそれがあります。
- 就寝時には使用しない。
事故やけがのおそれがあります。また、ゲルパッドが別の場所(心臓の近く、顔、口内や陰部、皮膚疾患など)に貼りついて事故や体調不良をおこすおそれがあります。
- 治療以外の目的には使用しない。
- お子様や自分で意思表示ができない人に使わせない。
また、自分で操作できない人への使用はさせない。
事故やけがのおそれがあります。
- 本体を水につけたり、水をかけたりしない。入浴中使用しない。
- 浴室などの湿度の高いところでは使用しない。
強いショックを受けるおそれがあります。
- 使用中、本体にベルトやネックレスなどの金属が触れないようにする。
強いショックを受けるおそれがあります。
- ⊘ **分解禁止**
- 分解、修理、改造は絶対に行わない。
事故やトラブル、故障のおそれがあります。

⚠注意

- ❗ **必ず守る**
- 使用中に身体の異常や肌に発疹、発赤、かゆみなどの症状があらわれた場合は、使用を中止し、医師に相談する。
- 本体が破損または正常に動作しないときは使用を中止する。
守らないと事故や体調不良のおそれがあります。
- ⊘ **禁止**
- 自動車などの運転の直前および運転時には使用しない。
事故やトラブルのおそれがあります。
- ゲルパッドを患部に貼りつけたまま放置しない。
皮膚の炎症などをおこすおそれがあります。
- 1ヶ所に長時間(20分以上)使用しないでください。
- 使用中に携帯電話、ポータブルプレーヤーなどの電子機器を使用しない。
誤動作のおそれがあります。
- 本体や電池は幼児の手の届くところに置いたり保管したりしないでください。
万一電池を飲み込んだ場合は、直ちに医師に相談してください。
事故のおそれがあります。
- 電池を火中に投入しないでください。
電池が破損し、事故の原因となるおそれがあります。

Q&A 低周波療法についてQ&Aでお答えします。

低周波療法とは?

微弱な電気(低周波)を人体に通し、その刺激で筋肉を直接マッサージして、興奮した神経をしずめ、血行を促進し、コリによる痛みなどが自然に回復するようにサポートする物理療法です。

- どの位の時間治療すればいいの?

1日1ヶ所約20分が基本治療時間です。(20分タイマー付き)

- いつ使用するのが効果的?

お風呂上がりに治療するのが適しています。
体が温まっていて、血行促進効果も高まります。
皮膚の汗や水分はよく拭き取ってから使用してください。

- 使用を控えた方がいい時はありますか?

発熱時: さらに病気を悪化させるおそれがあります。
生理中: サイクルを狂わせたり、体調をくずす原因になります。
妊娠中、産後: ホルモンのバランスをくずす原因になります。
高血圧: 血管に大きな負担となります。特に頭部には絶対に使用しないでください。
※上記に当てはまる場合は必ず医師と相談してください。

ご使用前の準備

■電池を入れる

電池はリチウム電池(CR-2032)を使用します。

① 10円幅のコインを使って電池カバーの「OPEN」方向にゆっくり回して開けてください。

② 電池の+面を上向きにして挿入し、電池カバーをかぶせてコインを使い「LOCK」方向に「カチッ」と音がするまでゆっくり回して閉めてください。

● 電池を取り扱う際は、常に両端を持ってください。
電池の平らな面にはできるだけ触れないでください。

● カバーを外すときは幅の広いコインを使って行ってください。
爪などを使うとけがをすることがあります。

■ゲルパッドを貼り付ける

間違った貼付けで使用すると、お肌への粘着が弱くなり、通常より早く消耗してしまいます。

① 付属のゲルパッドセットからブルーの保護フィルムをはがします。

② 透明の保護フィルムを付けたままの状態、ゲルパッドの粘着面を本体裏面の導子(電極部)の上にのせます。
なるべく空気が入らないように水平に装着します。

③ 透明の保護フィルムの上から指の腹で、空気を抜くようにしっかり貼り付けます。

④ 最後に透明の保護フィルムをはがして準備完了です。

※ 貼り付けが終わりましたら、ブルーの保護フィルム・透明の保護フィルムは破棄してください。

ご使用方法

はじめるまえに / しばらく使用しなかった場合

- 初めてお使いになる方はレベル1に設定してご使用ください。
レベル1に慣れましたら、徐々に出力を上げてください。
- 使用前に本体とゲルパッドに損傷がないことを確認し、損傷がある場合は使用しないでください。
- 使用前に電源ON/UP、電源OFF/DOWN ボタンが正常に動作することを確認してください。
- しばらく使用しなかった場合は、機器が正常かつ安全に動作するか確認してから使用してください。

① 電源を入れ、使用したい部位に装着する。

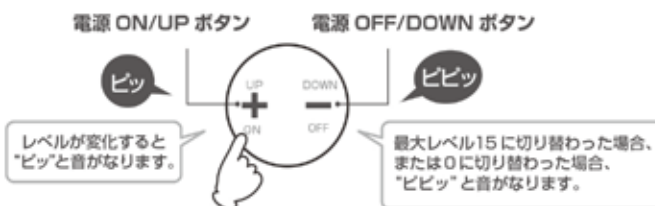
+ボタンを約2秒間長押しすると「ピー」という音がなり電源が入ります。
※ 電源を入れただけではレベルが0のままなので、刺激はありません。

すべてのゲルパッド部が肌に密着していることを確認します。

② レベルを調節する

再度+ボタンを単押し、刺激の強さを選びます。刺激のレベルは全部で15段階あり、初期設定は0(電源OFF時)となっています。
レベルを下げたいときは、-ボタンを単押しします。

※ 長押しすると「ビピッ」と音がなり強さが切り替わりません。



● 電源を入れてから約20分で自動的に電源が切れます。

※ 途中で電源を切る場合は-ボタンを約2秒間長押しすると、ピーという音が鳴り、切れます。

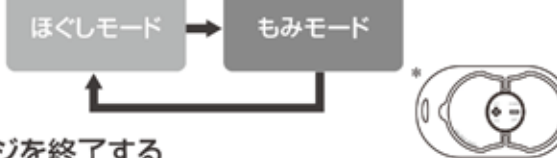
※ 使用後は毎回保管用トレイに貼り付けて保管してください。

※ ピーという音がしなくなったり、電気刺激がなくなったら、電池を交換してください。

※ 電源が入っている状態でゲルパッドがお肌に密着していない場合、ビピッ、ビピッ警告音が鳴り、2分後に自動的に電源が切れます。

■モード自動切替

効率的に運動するための2つのモードが20分の間、自動的に切り替わっていきます。



■マッサージを終了する

マッサージ終了後はお肌からゆっくり剥がして、お肌に残った汗や水分を拭き取ってください。本体やゲルパッドは「日常管理と注意事項」を参照にお手入れをおこない、保管用トレイに貼り付けて保管してください。
2個セットの場合は片方ずつ、両面に貼り付けて保管してください。

※ 保管用トレイは、清潔な状態で保管してください。汚れた状態で保管すると粘着が通常よりはやく消耗する恐れがあります。

マッサージの目安

※ 1ヶ所に長時間(20分以上)使用しないでください。

▲ 注意

- 幼児や小さいお子様、ベッドに使用させたり、本体で遊ばせたり、上にのせたりしないでください。
- 本製品を使用しても効果があられない場合は、使用を中止し、医師に相談してください。
- 身体や肌に異常を感じた場合、直ちに使用を中止し、医師に相談してください。
事故や体調不良の原因となります。
- むやみに強くしたり、長時間使用しても効果があがるわけではありません。
筋肉疲労や、皮膚のヒリヒリ感や赤みの原因となります。
- ゲルパッドにネックレスなどの貴金属が触れないように気をつけてください。
急激な刺激の原因となります。
- マッサージの際は、ボディクリーム、乳液、オイルなどを使用しないでください。
- ご使用箇所の体毛は処理されていたほうが、ゲルパッドがより良くお肌に密着します。
- 本体が破損、または故障が発見されたときには、直ちに使用を中止して電源を切ってください。

トラブル Q&A

	処置
刺激が痛く感じる	●ゲルパッドが消耗している/しっかり貼り付いていない -新しいものと交換してください。 -しっかり肌に貼り付いているか確認してください。 ●出力のレベルを下げて使用してください。
ゲルパッドが肌に残る	●電極部にゲルパッドをつけた後は、透明の保護フィルムの上から空気を抜くようにして本体にしっかりと貼り付けてください。
電極部(銀色箇所)の周囲が茶色や黒っぽく変色してきた	●汗等の水分により起きる現象で、機能や使用上の問題はございません。
出力レベルが上がらない 使用中にピー音が鳴り続ける 電源を入れても作動しない トリートメント機能が感じられない	●ボタンの操作ミスをしている +ボタンを長押ししていないか、きちんと+ボタンが押されているか確認してください。 ●電池が消耗している 電池を新しいものと交換し、確認してください。 ●警告音が鳴っている -粘着面が肌にしっかりと密着しているか確認してください。 -透明の保護フィルムを剥がし忘れているか確認してください。
トリートメントを行なった箇所が赤くなった	●直ちにトリートメントを止めてください。 肌が正常な状態に戻るまで使用をお控えください。 炎症がひどい場合は医師に相談してください。
ゲルパッドの粘着性が弱まり身体に付かなくなった	●必ず保管用トレイに貼り付けて保管してください。 保管用トレイ以外の場所に貼り付けた場合、粘着性が極端に弱まります。 ●ゲルパッドを交換してください。

保証とアフターサービスについて

● 保証書について

保証書は取扱説明書の最後のページについておりますので必ず「販売店・購入日」などの記入をご確認の上、内容を良くお読みいただき大切に保管してください。
保証期間はご購入の日より1年とします。
この保証は本体にのみ適用し、ゲルパッドセット、リチウム電池などの消耗品には適用されません。

● 修理を依頼される前に

修理を依頼される前にこの取扱説明書を良くお読みいただき、再度ご点検の上、なお異常がある場合はご購入の販売店にご相談ください。

● 故障した場合の連絡について

ご購入の販売店にご連絡いただき、修理をご依頼ください。

● 保証期間経過後の修理について

ご購入の販売店にご相談ください。修理によって商品の機能が維持できる場合は、ご希望により有料修理させていただきます。

● 保証部分の最低保有期間について

本製品の補修用部品については、最低5年間を目安に保管しておりますので、原則として本製品の修理可能期間は、5年間となります。なお、期間経過後であっても修理可能な場合もありますので、ご購入の販売店にお問い合わせください。

1. 取扱説明書の注意書きに従って使用した状態で保証期間内に故障した場合には無償修理または交換させていただきます。無償修理または交換をご依頼になる場合には、ご購入の販売店に商品と本紙をご提示いただきお申し付けください。

2. 保証期間内でも次の場合には原則として有料となります。

- ① 取扱説明書以外の使用上の誤りに起因する故障及び損傷
- ② 不当な修理や改造による故障や損傷
- ③ お買い上げ後の保管場所・輸送・落下などによる故障及び損傷
- ④ 一般家庭以外(例えば業務用)に使用された場合の故障及び損傷
- ⑤ 保証書のご提示がない場合
- ⑥ 保証書にお買上年月日・お客様名・販売店名の記入がない場合、あるいは字句を書き換えられた場合(通信販売にてお買い上げのお客様はお届け伝票をご提示ください)
- ⑦ 車両・船舶などに搭載された場合に生じる故障及び損傷
- ⑧ 火災・地震・水害・落雷・その他天変地異・異常電圧・指定外の使用電源(電圧・周波数)など
- ⑨ 当社以外で誤った修理をしたり、改造したために生じた故障及び損傷

3. 本保証書は、日本国内のみ有効です。

4. 本保証書は、再発行いたしませんので大切に保管してください。

- この保証書は、本書に明示した期間・条件のもとにおいて無償修理または交換をお約束するものです。従ってこの保証書によって、お客様の法律上の権利を宣言するものではありません。保証期間経過後の修理についてご不明な点は、ご購入の販売店までお問い合わせください。
- 保証期間経過後の修理や、補修部品の保管期間については、取扱説明書のアフターサービスについてをご覧ください。

本製品を破棄される場合には各自治体のゴミ処理規定に従って、燃えないゴミとして処分してください。

本体取り付け位置

腕 コリや痛みがある部位を中心に張り付けてください。



首の痛み

肩のコリ



関節痛

腰のコリや神経痛



足裏

太もも・ふくらはぎ



保証書

本書は、本記載内容で保証期間内、無償修理または交換を行うことを約束するものです。お買い上げ日から、下記期間中故障が発生した場合は、本書をご提示のうえ、お買い上げ販売店に交換を依頼してください。

お客様	※ お名前	
	※ ご住所	TEL ()
型番	CL-DR-909	
対象部分	本体のみ	
保証期間	ご購入の日から1年間	
※ お買い上げ日	年	月 日
※ 販売店	※ 印欄は必ず記入してお渡しく下さい。	
修理事項の記載欄	修理内容	修理者名
	年 月 日	

販売元：クルールラボ株式会社
〒104-0061 東京都中央区銀座3-13-19 東銀座313ビル6F
TEL 03-5550-7181 URL <http://www.couleur-labo.co.jp>